

KISFALUDY

TURISZTIKAI FEJLESZTÉSI PROGRAM

TÉRKŐ

Felhasználói útmutató

**Kiegészítő támogatás a KTH
START beruházási vagy
forgóeszköz kölcsönhöz**

2026. április 08.

1. Belépés

A <https://palyazat.kisfaludyprogram.hu/no-auth/belepes> oldalra lépve az alábbi belépési felület nyílik meg. Kérjük a **Regisztráció funkciót semmiképpen se használja**, mert a Kiegészítő támogatás a KTH START beruházási vagy forgóeszköz kölcsön támogatási forma nem jelenik meg!

The screenshot shows the login interface of the TÉRKŐ system. At the top left, it says 'TÉRKŐ Turisztikai Projekt Értékelő és Követő Rendszer'. At the top right, there is a link 'show translation keys' with a Hungarian flag icon. The main content area is a white box titled 'Belépés' (Login). It contains an 'E-mail *' field with a red underline and a 'Kötelező mező' (required field) label. Below it is a 'Jelszó *' field with a red underline, a 'Kötelező mező' label, and a small eye icon. There are three buttons: 'Bejelentkezés' (Login), 'Regisztráció' (Registration), and 'Elfelejtett jelszó' (Forgot password). At the bottom of the page, there is a footer with the Magyar Turisztikai Ügynökség logo, the version number 'Verzió: 2.73.4', and the KISFÁLUDY logo.

Amennyiben már rendelkezik felhasználói fiókkal a Turisztikai Projekt Értékelő és Követő Rendszerben (továbbiakban TÉRKŐ), a meglévő fiókjában elérhetővé válik a jelen támogatási konstrukció. Amennyiben nem emlékszik korábban használt jelszavára, kérjük kattintson az Elfelejtett jelszó gombra, majd adjon meg egy újat. Ezt követően kapni fog egy e-mailt, amiben aktiválni tudja a jelszót, kérjük az e-mailben foglaltaknak megfelelően járjon el.

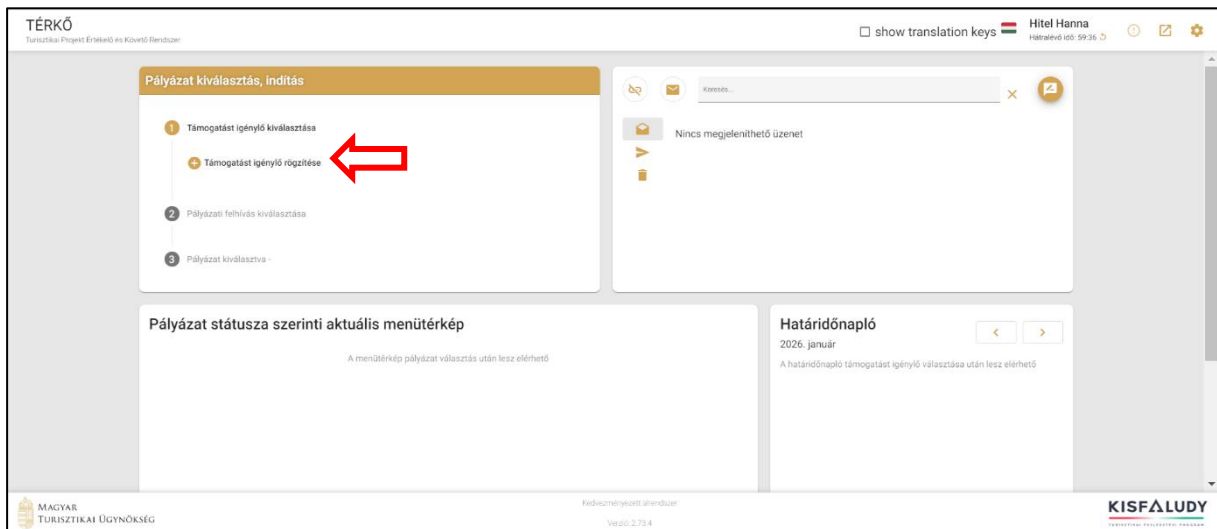
Amennyiben a pályázó nem rendelkezik felhasználói fiókkal a TÉRKŐ-ben, részére automatikusan létrehozásra kerül egy fiók és elérhetővé válik jelen támogatási konstrukció. Ennek tényéről a pályázó elektronikus értesítést kap. Ezen értesítő levélben foglaltaknak megfelelően **szíveskedjen az „Elfelejtett jelszó” gombra kattintani**. Ezt követően az alábbi felület jelenik meg:

The screenshot shows the 'Elfelejtett jelszó' (Forgot password) page. At the top left, it says 'TÉRKŐ Turisztikai Projekt Értékelő és Követő Rendszer'. At the top right, there is a Hungarian flag icon. The main content area is a white box titled 'Elfelejtett jelszó'. It contains an 'E-mail *' field with a red underline and a 'Kötelező mező' label. Below it is a checkbox labeled 'Nem vagyok robot' with a 'reCAPTCHA' logo. There is a text block: 'Kérjük, adja meg a regisztrációhoz használt e-mail címét, amelyre elküldjük jelszavának módosításához kapcsolódó teendőt.' At the bottom of the box are two buttons: 'Vissza' (Back) and 'Küldés' (Send). At the bottom of the page, there is a footer with the Magyar Turisztikai Ügynökség logo, the version number 'Verzió: 2.73.5', and the KISFÁLUDY logo.

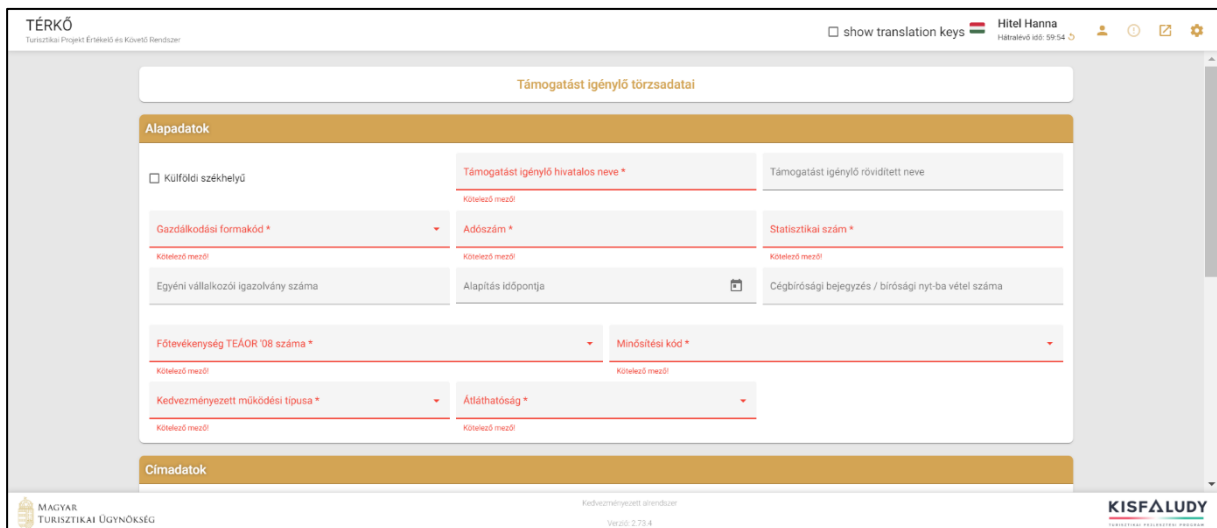
Az e-mail cím megadását követően, arra kiküldésre kerül egy e-mail, melyben az új jelszó beállításához szükséges információk olvashatók. Kérjük kövesse ezen utasításokat és adjon meg egy új jelszót, amivel aktiválhatja az e-mail címét. Ezt követően be tud lépni a TÉRKŐ-be.

2. Támogatást igénylő felvétele

A belépést követően az alábbi felület látható:



Az új fiókkal rendelkezők a „+ Támogatást igénylő rögzítése” gomb megnyomásával adhatják hozzá a pályázó alapadatait (meglévő fiók esetében ajánlott az adatellenőrzés).



A pirosan jelölt mezők kitöltése kötelező.

Támogatást igénylő törzsdatalai

<input type="checkbox"/> Külföldi székhelyű	Támogatást igénylő hivatalos neve *	Támogatást igénylő rövidített neve
Gazdálkodási formakód *	Adószám *	Statistikai szám *
Egyéni vállalkozói igazolvány száma	Alapítás időpontja	Cégbírósági bejegyzés / bírósági nyílt-ba vétel száma
Főtevékenység TEAOR '08 száma *	Működési kód *	
Kedvezményezett működési típusa *	Átláthatóság *	
Nincs kiválasztva	I. Törvény erejénél fogva átlátható szervezetek	

Címadatak
Még nincs rögzítve cím

Tulajdonosi szerkezet
Még nincs rögzítve tulajdonos

Kapcsolattartók / Képviselők
Még nincs rögzítve kapcsolattartó vagy képviselő

[+ új cím rögzítése](#)
[+ új tulajdonos rögzítése](#)
[+ új kapcsolattartó rögzítése](#)

[Vissza](#) [Mentés](#) [Töröl](#)

A „minősítési kód”, a „Kedvezményezett működési típusa”, valamint az „Átláthatóság” esetében legördülő listából választható ki a Pályázóra megfeleltethető adat. Az átláthatóságot a kitöltött Nyilatkozat átláthatóságról című mellékletnek megfelelően szükséges kitölteni.

Támogatást igénylő törzsdatalai

<input type="checkbox"/> Külföldi székhelyű	Támogatást igénylő hivatalos neve *	Támogatást igénylő rövidített neve
Gazdálkodási formakód *	Adószám *	Statistikai szám *
Egyéni vállalkozói igazolvány száma	Alapítás időpontja	Cégbírósági bejegyzés / bírósági nyílt-ba vétel száma
Főtevékenység TEAOR '08 száma *	Működési kód *	
Kedvezményezett működési típusa *	Átláthatóság *	
Nincs kiválasztva	I. Törvény erejénél fogva átlátható szervezetek	

Címadatak
Még nincs rögzítve cím

Tulajdonosi szerkezet
Még nincs rögzítve tulajdonos

Kapcsolattartók / Képviselők
Még nincs rögzítve kapcsolattartó vagy képviselő

[+ új cím rögzítése](#)
[+ új tulajdonos rögzítése](#)
[+ új kapcsolattartó rögzítése](#)

[Vissza](#) [Mentés](#) [Töröl](#)

Az oldal alján található „Mentés” gomb segítségével az addig felvezetett adatok menthetők.

A mentést követően válnak aktívvá a további alapadatokat tartalmazó mezők töltéséhez szükséges gombok.

The screenshot shows a web form for data entry. At the top, there are several input fields for identification numbers and names. Below these are three main sections, each with a header bar and a list of items (currently empty):

- Címadatak**: Header in orange. Below it, a text field with the placeholder "Még nincs rögzítve cím" and a button "+ új cím rögzítése".
- Tulajdonosi szerkezet**: Header in orange. Below it, a text field with the placeholder "Még nincs rögzítve tulajdonos" and a button "+ új tulajdonos rögzítése".
- Kapcsolattartók / Képviselek**: Header in orange. Below it, a text field with the placeholder "Még nincs rögzítve kapcsolattartó vagy képviselő" and a button "+ új kapcsolattartó rögzítése".

At the bottom of the form, there are navigation buttons: "Vissza", "Mentés", and "Töröl". The KISFALUDY logo is in the bottom right corner.

Az aktív gombok közül a „Székhely adatai”, valamint a „Képvisező adatai” kötelezően töltendő adatok.

This screenshot shows the same form as above, but with a modal dialog box open over the 'Cím szerkesztése' section. The dialog box contains the following fields:

- Cím típusa**: Székhely (dropdown)
- Ország**: Magyarország (dropdown)
- Irányítószám**: (text field, highlighted with a red line)
- Település**: (text field, highlighted with a red line)
- Központ**: (text field)
- Helyrajzi szám**: (text field)
- Házszám**: (text field)

At the bottom of the dialog, there are "Mégsem" and "Mentés" buttons. The background form is dimmed.

A székhely adatok esetében az irányítószám és a település megadása kötelező, azonban az adatok teljes körű kitöltése minden esetben szükséges annak érdekében, hogy a pályázat benyújtásának megkezdésekor a rendszer előtölthesse a szükséges adatokat.

A székhely adatok mentését követően a kapcsolattartó/képviselő adatainak megadása szükséges. Felhívjuk szíves figyelmüket, hogy a pályázat benyújtásához egy képviselő megadása mindenképpen szükséges, e nélkül nem indítható pályázat!

Elsőként mindenképpen a támogatást igénylő szervezet hivatalos képviselőjét és annak adatait kell felvezetni. Az adatok mentésével az elsőként felvezetett képviselő neve, azaz aki elsőként szerepel, képviselőként megjelölve, e-mail címe, valamint mobilszáma a pályázati alapadok oldalon is megjelenik (nemcsak a törzsadatokban) a pályázat indítását követően.

Az elsődleges kapcsolattartási adatok a képviselőnél megadott e-mail cím és telefonszám, ezért szíveskedjenek olyan adatot megadni, melyen keresztül érdemben tartható a kapcsolat.

Felhívjuk figyelmét, hogy az elektronikus pályáztatási rendszerbe csak az a felhasználó tud belépni, aki a felületen regisztrált (azaz az itt megadott kapcsolattartó és képviselő az adatrögzítéssel nem válik automatikusan felhasználóvá). Egyazon pályázóhoz alapesetben csak egy felhasználó regisztrációja lehetséges. Amennyiben további e-mail cím hozzáadására van szükség a pályázat kezelése során, úgy kérjük vegyék fel a kapcsolatot az Ügyfélszolgálatunkkal, és a kérelmezést követően Munkatársaink elvégzik a Felhasználó hozzáadását.

3. Pályázat kiválasztása

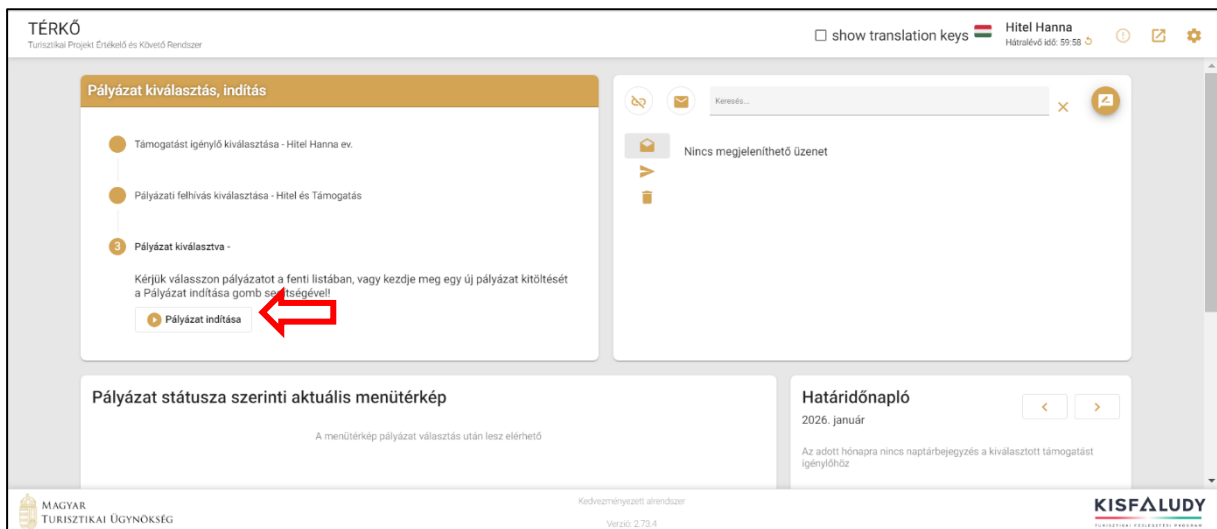
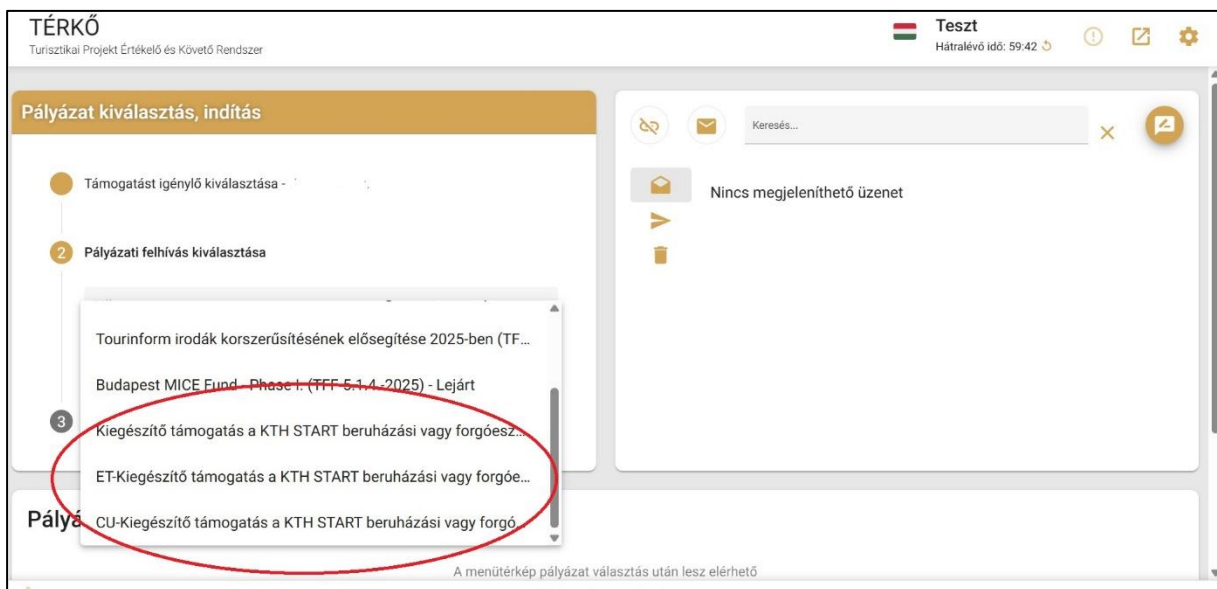
A Pályázó törzsadatainak létrehozását követően a kezdőoldalról a felhívás leválogatásával indítható a pályázási folyamat.

Támogatási konstrukciók:

Kiegészítő támogatás a KTH Start beruházási vagy forgóeszköz kölcsönhöz (TFF-5.1.5.-2026) – Turisztikai szolgáltatók számára nyújtott támogatás a **2=3 promóció** keretében

ET-Kiegészítő támogatás a KTH Start beruházási vagy forgóeszköz kölcsönhöz **ÉTTEREM** (TFF-5.1.5.-A-2026) – Éttermek számára nyújtott támogatás az **5+5 promóció** keretében

CU-Kiegészítő támogatás a KTH Start beruházási vagy forgóeszköz kölcsönhöz **CUKRÁSZDA** (TFF-5.1.5.-B-2026) – Cukrászdák számára nyújtott támogatás az **5+5 promóció** keretében



A megfelelő pályázati felhívás kiválasztását követően a Pályázat indítása gombra kattintva hozható létre a pályázat.

4. Pályázat alapadatainak kitöltése

A nyitóoldalon a pályázat indítása után az alábbi képernyő jelenik meg:

The screenshot shows the 'TÉRKŐ - Pályázati alapadatok' (Térkő - Application Basic Data) page. The page title is 'TFF-5.1.5-2026-M00011 (idegenes azonosító)'. The user is logged in as 'Hitel Hanna' with a session ID of 'HitelHanna: 59:51'. The page is divided into several sections:

- Gazdálkodási adatok**: Contains a field for 'Utolsó lezárt üzleti évi nettó árbevétel (F)' (Last closed business year net turnover (F)) which is currently empty and marked as a required field ('Kötelező mező!').
- Hiteligénylés adatai**: Contains fields for 'Hitelbeosztás száma' (Loan assignment number), 'Folyósítás dátuma' (Disbursement date) with the value 'n/a', and 'Hitelkamat támogatás aránya' (Interest rate support ratio).
- Képviselő adatai**: Contains fields for 'Képviselő neve' (Representative name) with the value 'Hitel Hanna', 'Képviselő telefonszáma' (Representative phone number) with the value '36307654321', and 'Képviselő e-mail címe' (Representative email address) with the value 'hittel@hanna.hu'. The 'Képviselő beosztása' (Representative position) field is empty and marked as a required field ('Kötelező mező!').

The page footer includes the logo of 'MAGYAR TURISZTIKAI ÜGYNÖKSÉG' (Hungarian Tourism Agency) and 'KISFALUDY' (Kisfaludgy). The version number is 'Verzió: 2.70.4'.

A Pályázati alapadatok oldalon szíveskedjen ellenőrizni adatai helyességét, illetve kitölteni az üres mezőket. A pirosan jelölt mezők kitöltése kötelező.

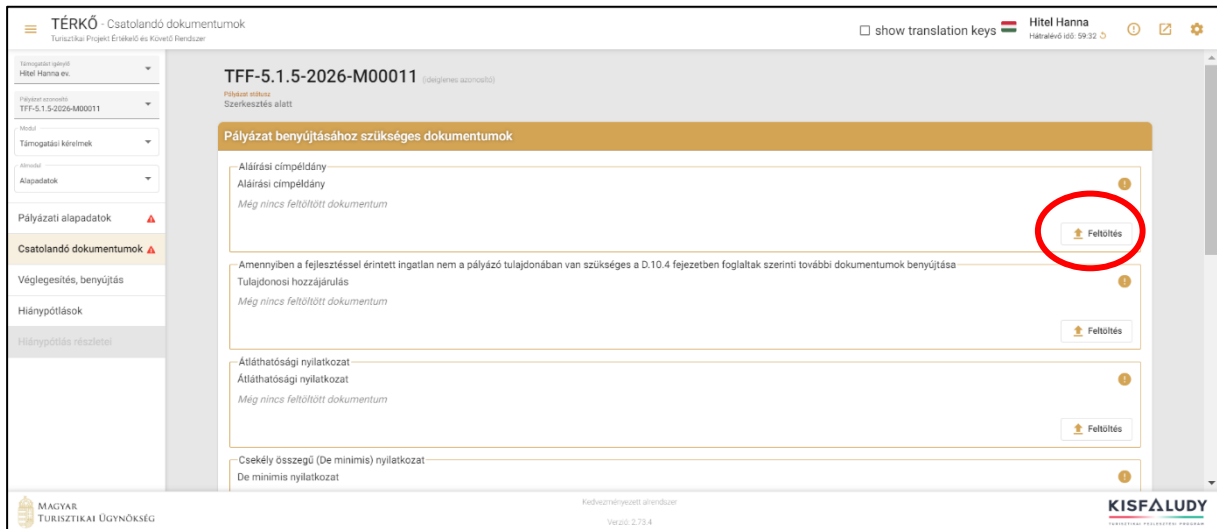
A gördülékeny jogosultsági ellenőrzés érdekében, **kérjük tüntesse fel NTAK-regisztrációs számát is!**


Felhívjuk figyelmét, hogy a támogatási összeg maximuma a **2=3 promóció** keretében a Pályázati felhívás A.2. pontja alapján **az igényelt hitelösszeg 50%-a, de maximum 1 millió forint** lehet.

Felhívjuk figyelmét, hogy a támogatási összeg az **5+5 promóció** keretében **5 millió forint** lehet.

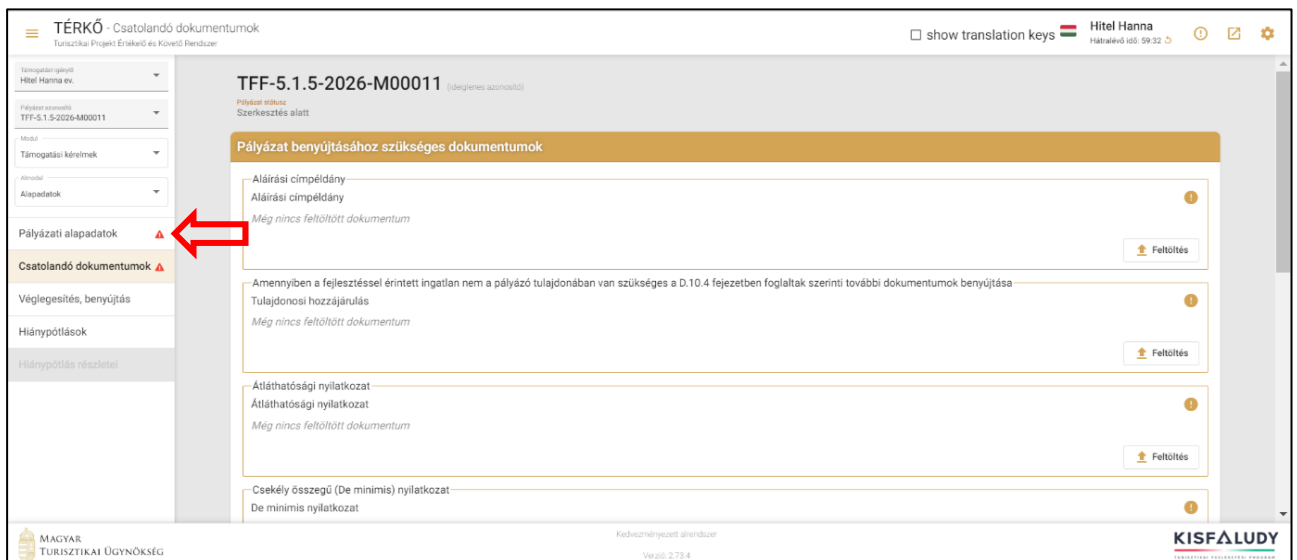
5. Csatolandó dokumentumok

A csatolandó dokumentumok oldalon az alábbi képernyő jelenik meg:



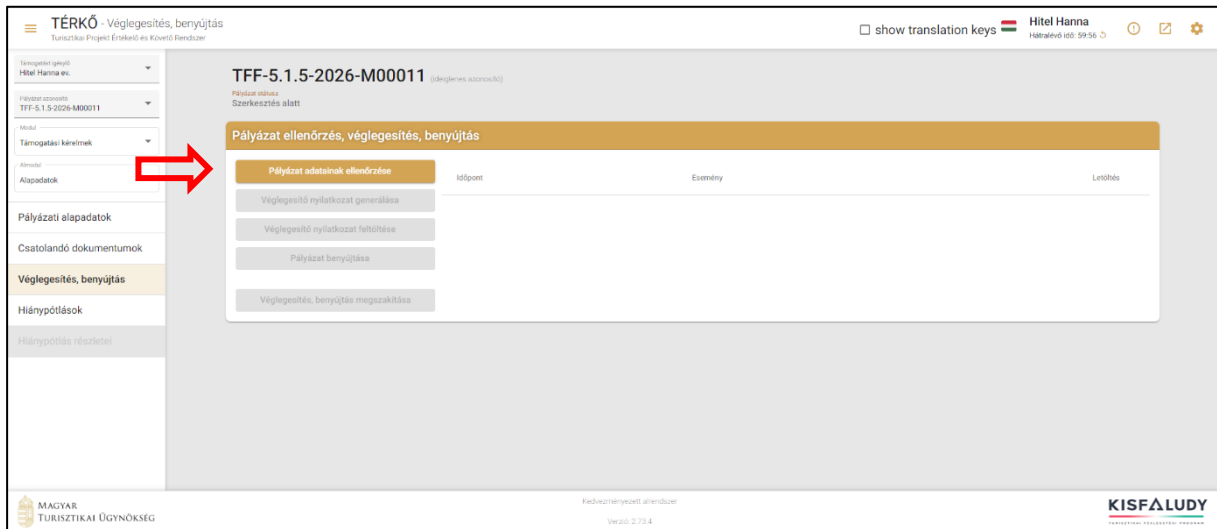
A „Feltöltés” gomb megnyomásával kiválasztható az adott ponthoz feltöltendő dokumentum. A felhívás során minden dokumentum feltöltése kötelező az oldalon megjelenő kategóriákban, ennek jelzésére szolgál a  jelzés a dokumentumok elnevezését tartalmazó sorok végén.

Amíg nem áll rendelkezésre a rendszerben minden dokumentum és adat, addig a pályázat nem adható be, bármilyen hiányosság esetén a hiányos adatokat tartalmazó oldal menüpontja mellett egy piros háromszög jelenik meg, ahogyan az a képernyőfotón is látható.



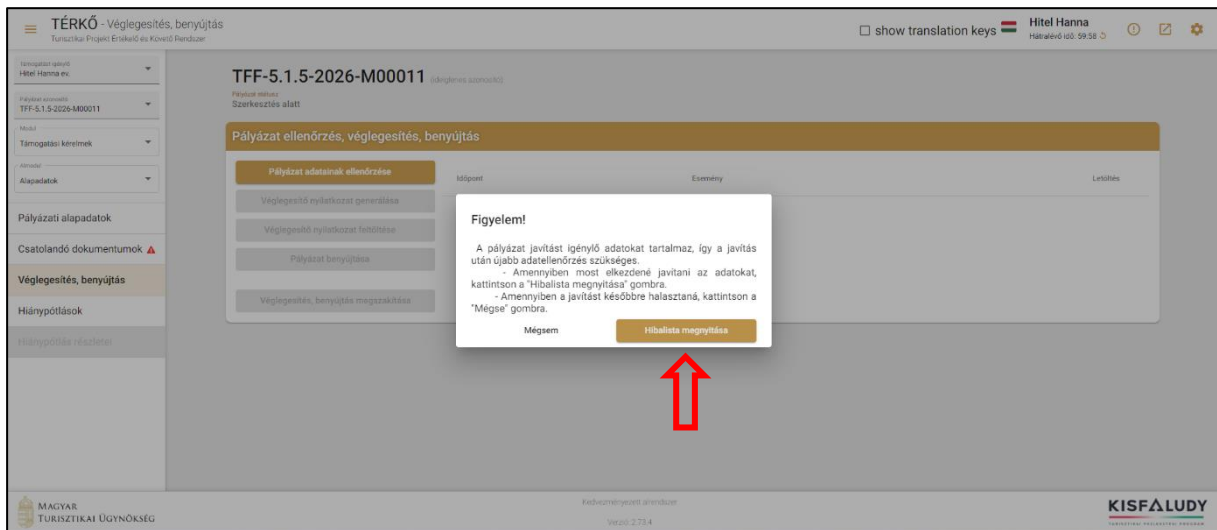
6. Pályázat benyújtásának véglegesítése

A „Véglegesítés, benyújtás” menüpontra kattintva a pályázat véglegesítő oldala jelenik meg.




The screenshot shows the application submission interface. The left sidebar contains a menu with the following items: 'Térkép', 'Alapadatok', 'Pályázati alapadatok', 'Csatolandó dokumentumok', 'Véglegesítés, benyújtás' (highlighted with a red arrow), and 'Hiánypótlások'. The main content area displays the application details for 'TFF-5.1.5-2026-M00011' and a table of actions under the heading 'Pályázat ellenőrzés, véglegesítés, benyújtás'. The table has columns for 'Időpont', 'Esemény', and 'Leletés'. The actions listed are: 'Pályázat adatainak ellenőrzése', 'Véglegesítő nyilatkozat generálása', 'Véglegesítő nyilatkozat feltöltése', 'Pályázat benyújtása', and 'Véglegesítés, benyújtás megszakítása'.

Amennyiben hiányosság tapasztalható a pályázat adataiban, úgy az alábbi hibaüzenet jelenik meg:

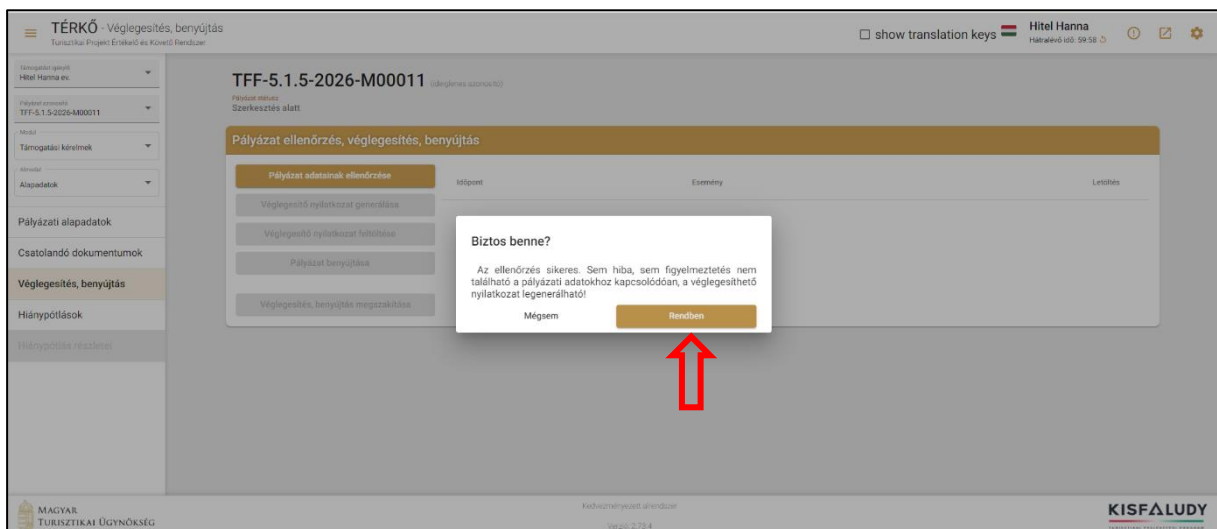


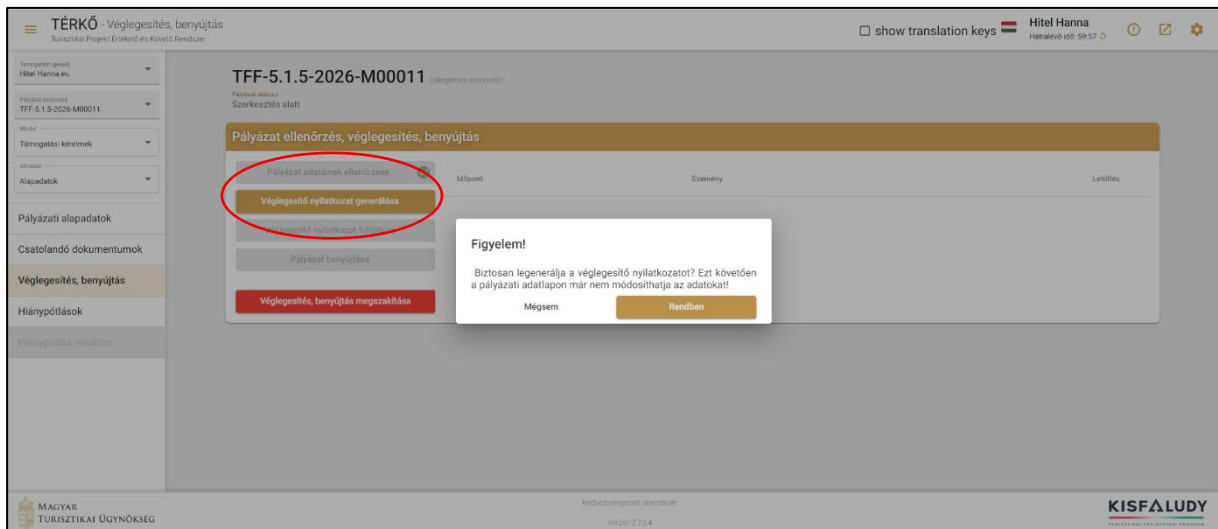
The screenshot shows the same application submission interface as above, but with an error message dialog box overlaid. The dialog box has the title 'Figyelem!' and contains the following text: 'A pályázat javítást igénylő adatokat tartalmaz, így a javítás után újabb adatellenőrzés szükséges.' followed by two bullet points: '- Amennyiben most elkezdéné javítani az adatokat, kattintson a "Hibalista megnyitása" gombra.' and '- Amennyiben a javítást későbbre halasztaná, kattintson a "Mégse" gombra.' At the bottom of the dialog box, there are two buttons: 'Mégse' and 'Hibalista megnyitása' (highlighted with a red arrow).

A „Hibalista megnyitása” gombra kattintva az alábbi képernyőn szükséges kiválasztani az „összes hiba” gombot. Ezáltal megjelennek a javítandó tételek a pályázatban, amelyek esetében a sorok végén található kis  ikonnal a rendszer a hibát tartalmazó oldalra navigál.

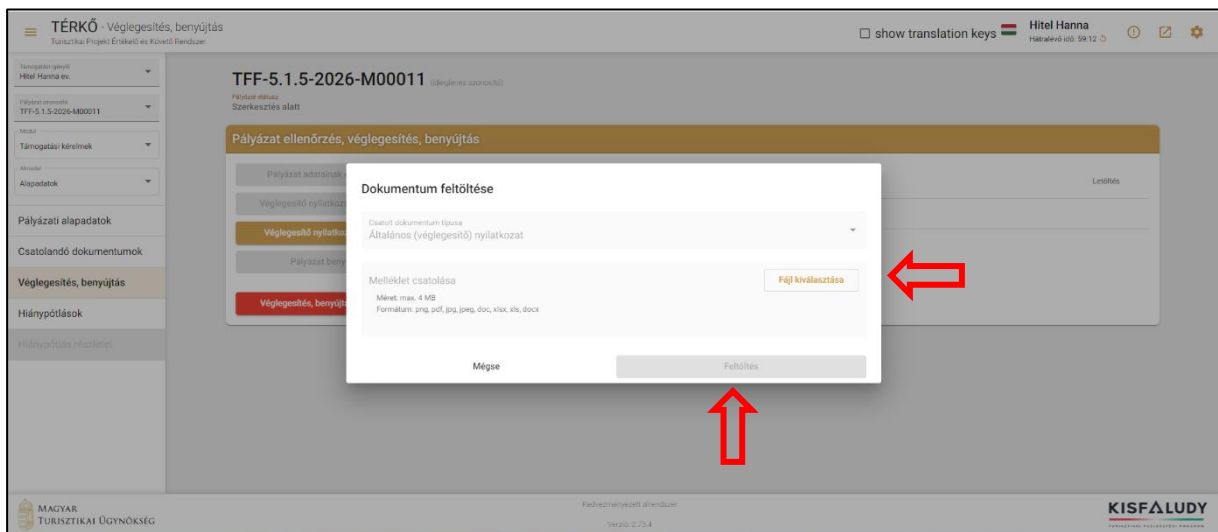


Amennyiben nincsenek javítandó pontok a pályázati adatlapon, úgy a benyújtás megkezdhető az alábbiak szerint:






A pályázatot véglegesítő általános nyilatkozat generálását követően a pályázati alapadatok nem módosíthatók, erre a rendszer egy felugró ablak formájában figyelmeztet. Amennyiben a pályázati adatokban a generálást követően módosítást kívánnak eszközölni, úgy a pályázat véglegesítő nyilatkozatának benyújtását megelőzően van lehetőség a benyújtás megszakítására a „Véglegesítés, benyújtás megszakítása” gomb segítségével.



A véglegesítő nyilatkozat letöltését követően kérjük annak kinyomtatását és cégszerű aláírással történő ellátását. Az aláírt véglegesítő nyilatkozatot, azaz az „Általános nyilatkozatot” ezt követően a fentebb látható „Véglegesítő nyilatkozat feltöltése” gomb megnyomásával szükséges feltölteni.

TÉRKŐ - Véglegesítés, benyújtás
Turisztikai Projekt Értékelő és Követő Rendszer

show translation keys  Hittel Hanna
Hírlévi kód: 09.55

Támogatott nyelv: Hittel Hanna.eu

Pályázat azonosító: TFF-5.1.5-2026-M00011

Működés: Támogatási kérelmek

Állapot: Alapadatok

Pályázati alapadatok

Csatolandó dokumentumok

Véglegesítés, benyújtás

Hiánypótlások

Hiánypótlás részletei

TFF-5.1.5-2026-M00011 (végleges azonosító)

Pályázat állapota: Szerkesztés alatt

Pályázat ellenőrzés, véglegesítés, benyújtás

Leírás	Dátum	Esemény	Leírás
Pályázat adatainak ellenőrzése			
Véglegesítő nyilatkozat generálása	2026.01.26. 09:54	Pályázat benyújtása	
Véglegesítő nyilatkozat feltöltése	2026.01.26. 09:54	Véglegesítő nyilatkozat feltöltése	

Pályázat benyújtása

Véglegesítés, benyújtás megszakítása

MAGYAR TURISZTIKAI ÜGYNÖKSÉG

Kedvencnyelvet választottál

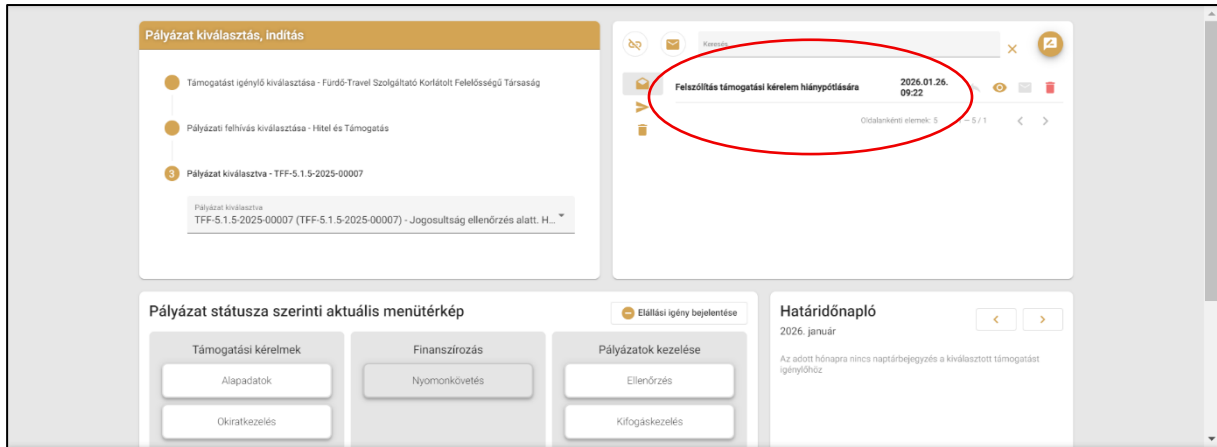
9:55 2.784

KISFALUDY

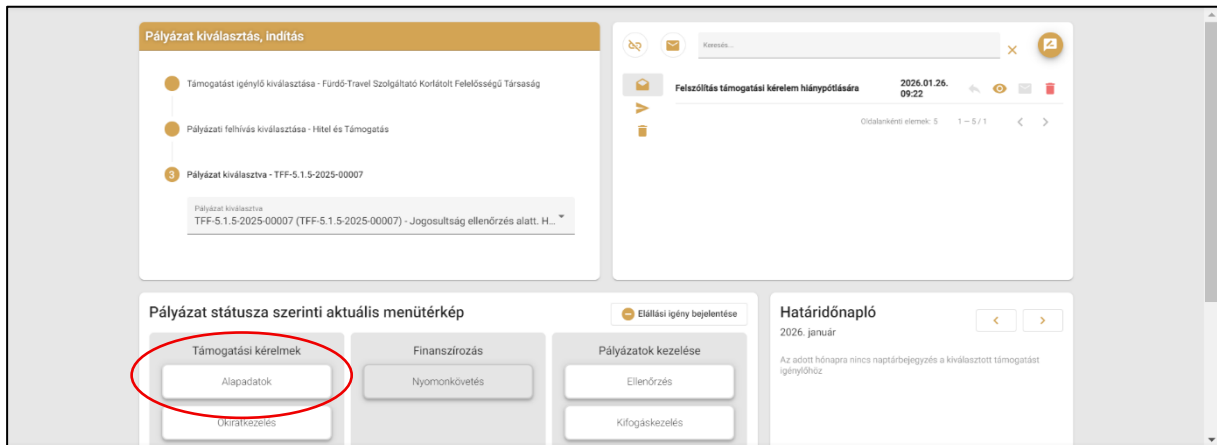
Ezt követően az „Pályázat benyújtása” gomb megnyomásával benyújtható a pályázat.

7. Hiánypótlás kiírása

Amennyiben a Támogató a benyújtott pályázat kapcsán hiányosságokat talál, úgy azt hiánypótlás formájában a rendszeren keresztül jelzi a Pályázó részére, amelyről e-mail értesítést is kap a felhasználói e-mail címre. Ebben az esetben egy belső üzenet formájában jelenik meg a felszólítás:




A hiánypótlás elérése az alábbiak szerint lehetséges:



A pályázat kiválasztását követően megjelenő menüterképen az „Alapadatok” gombra kattintva elérhetővé válik a pályázat alapadatainak felülete. Itt az oldalsó menüsávban a „Hiánypótlások” pontra kattintva navigálhatunk a hiánypótlások oldalára.

The screenshot shows the application interface for TFF-5.1.5-2025-00007. On the left sidebar, the 'Hiánypótlások' menu item is circled in red. The main area displays a table of pending submissions. The first row of the table has a folder icon at its end, which is highlighted by a red arrow.


A sor végén található  ikonra kattintva a hiánypótlás átvehető. Az átvételt megelőzően a hiánypótlás során kiírt pontok nem javíthatók, ezek teljesítésére csak az átvételt követően van lehetőség.

Az átvétel továbbá a hiánypótlást megnyitva, az oldal alján is elvégezhető:

The screenshot shows the details of submission 1. The left sidebar has 'Hiánypótlás részletei' selected. The main content area shows details for submission 1, including a table of points. At the bottom, a red arrow points to the 'Határidő hosszabbítás kérvényezése' button.

Felhívjuk szíves figyelmüket, hogy a hiánypótlás során csak a csatolandó dokumentumok pótlása lehetséges, amennyiben adatelírás történik, úgy a helyes adatokról aláírt kérelem formájában nyilatkozhatnak, mely nyilatkozat alapján a Támogató elvégzi az adatok módosítását. Az erre irányuló kérelmet a hiánypótláshoz szükséges csatolni (gemkapocs jel).

Amennyiben szükséges, úgy a hiánypótlás benyújtására rendelkezésre álló idő hosszabbítása kérelmezhető az oldal alján látható „Határidő hosszabbítás kérvényezése” gomb megnyomásával. A kérelemben meg kell nevezni a hosszabbítás indokát, valamint a kérelmezett időtartamot. Amennyiben a hiánypótlás teljesítése megtörtént és a szükséges

dokumentumok feltöltésre kerültek a kis  ikonhoz, úgy a pályázat hiánypótlása a „Benyújtás” gomb megnyomásával megkezdődhet.

Hiánypótlás részletei

Hiánypótlás sorszáma	Hiánypótlás típusa	Hiánypótlás állapota	Beküldési határidő
1	Jogszabály	Állva	2025. 02. 02.

Hiánypótlással érintett ellenőrzési szempontok

Ellenőrzési szempont	Leírás	Hibás mód	Szám
[1] A vendéglátó üzlet a felhívásban feltüntetett üzlet kategóriájában tevékenykedik.	Az igazolás nem szerepel a vendéglátó üzlet típusa	Kiértékelés	0
[2] A Támogatást igénylő magyar bankcsoporttal rendelkezik.	A nyilatkozaton külföldi bankcsoporttal került megjelölés.	Kiértékelés	0

[Hatalmát hosszabbítás kérvényezése](#)
[Benyújtás](#)

Hiánypótlás esetén a benyújtás az első benyújtás során már megismert, véglegesítő nyilatkozat kinyomtatásával, aláírásával és visszatöltésével történik az alábbi felületen:

Pályázat ellenőrzés, véglegesítés, benyújtás

Művelet	Dátum	Esemény	Letöltés
Véglegesítő nyilatkozat generálása	2026.01.16. 10:42	Pályázat benyújtása	
Véglegesítő nyilatkozat feltöltése	2026.01.16. 10:42	Pályázat benyújtása	↓
Pályázat benyújtása	2026.01.16. 10:42	Véglegesítő nyilatkozat feltöltése	↓
Véglegesítő benyújtás megkezdése	2026.01.16. 10:42	Véglegesítő nyilatkozat generálása	

A pályázat benyújtási folyamat abban az esetben zárult le, ha az aláírt nyilatkozat feltöltésre került, illetve a véglegesítő oldalon látható tevékenységnapló alapján is benyújtásra került a pályázat.

Pályázat ellenőrzés, véglegesítés, benyújtás

Művelet	Dátum	Esemény	Letöltés
Véglegesítő nyilatkozat generálása	2026.01.16. 10:42	Pályázat benyújtása	
Véglegesítő nyilatkozat feltöltése	2026.01.16. 09:28	Pályázat benyújtása	↓
Pályázat benyújtása	2026.01.16. 09:28	Pályázat benyújtása	↓
Véglegesítő benyújtás megkezdése	2026.01.16. 09:28	Pályázat benyújtása	↓
	2026.01.16. 09:28	Pályázat benyújtása	↓
	2026.01.16. 09:28	Véglegesítő nyilatkozat feltöltése	↓
	2026.01.16. 10:42	Pályázat benyújtása	
	2026.01.16. 10:42	Pályázat benyújtása	↓
	2026.01.16. 10:42	Véglegesítő nyilatkozat feltöltése	↓
	2026.01.16. 10:42	Véglegesítő nyilatkozat generálása	

A jogosultsági és szakmai kritériumoknak való megfelelésről a felhasználó a regisztrált e-mail címen kap értesítést. A támogatási döntésről külön értesítést kap a támogatást igénylő.